

啟發電子股份有限公司及子公司

合併財務報告暨會計師查核報告
民國 114 及 113 年度

地址：新竹縣竹北市復興一街251號5樓之1

電話：03-6681958

§ 目 錄 §

項	目	頁	次	財 務 報 告 附 註 編 號
一、	封 面	1		-
二、	目 錄	2		-
三、	關係企業合併財務報告聲明書	3		-
四、	會計師查核報告	4~7		-
五、	合併資產負債表	8		-
六、	合併綜合損益表	9~10		-
七、	合併權益變動表	11		-
八、	合併現金流量表	12~13		-
九、	合併財務報告附註			
	(一) 公司沿革	14		一
	(二) 通過財務報告之日期及程序	14		二
	(三) 新發布及修訂準則及解釋之適用	14~16		三
	(四) 重大會計政策之彙總說明	16~23		四
	(五) 重大會計判斷、估計及假設不確定性之主要來源	24		五
	(六) 重要會計項目之說明	24~40		六~二三
	(七) 關係人交易	40~41		二四
	(八) 質抵押之資產	41		二五
	(九) 重大或有負債及未認列之合約承諾	-		-
	(十) 重大之災害損失	-		-
	(十一) 重大之期後事項	-		-
	(十二) 具重大影響之外幣資產及負債資訊	41~42		二六
	(十三) 附註揭露事項			
	1. 重大交易事項相關資訊	42		二七
	2. 轉投資事業相關資訊	42		二七
	3. 大陸投資資訊	42		二七
	(十四) 部門資訊	42		二八


關係企業合併財務報告聲明書

本公司民國 114 年度（自民國 114 年 1 月 1 日至 12 月 31 日止）依「關係企業合併營業報告書、關係企業合併財務報表及關係報告書編製準則」應納入編製關係企業合併財務報表之公司與依國際財務報導準則第 10 號應納入編製母子公司合併財務報表之公司均相同，且關係企業合併財務報表所應揭露相關資訊於前揭母子公司合併財務報表中均已揭露，爰不再另行編製關係企業合併財務報表。

特此聲明

公司名稱：啟發電子股份有限公司

負責人：張 鈺 欽



中 華 民 國 115 年 2 月 26 日

會計師查核報告

啟發電子股份有限公司 公鑒：

查核意見

啟發電子股份有限公司及子公司（啟發電子集團）民國 114 年及 113 年 12 月 31 日之合併資產負債表，暨民國 114 年及 113 年 1 月 1 日至 12 月 31 日之合併綜合損益表、合併權益變動表、合併現金流量表，以及合併財務報表附註（包括重大會計政策彙總），業經本會計師查核竣事。

依本會計師之意見，上開合併財務報表在所有重大方面係依照證券發行人財務報告編製準則及經金融監督管理委員會認可並發布生效之國際財務報導準則、國際會計準則、解釋及解釋公告編製，足以允當表達啟發電子集團民國 114 年及 113 年 12 月 31 日之合併財務狀況，暨民國 114 年及 113 年 1 月 1 日至 12 月 31 日之合併財務績效及合併現金流量。

查核意見之基礎

本會計師係依照會計師受託查核簽證財務報表規則及審計準則執行查核工作。本會計師於該等準則下之責任將於會計師查核合併財務報表之責任段進一步說明。本會計師所隸屬事務所受獨立性規範之人員已依會計師職業道德規範，與啟發電子集團保持超然獨立，並履行該規範之其他責任。本會計師相信已取得足夠及適切之查核證據，以作為表示查核意見之基礎。

關鍵查核事項

關鍵查核事項係指依本會計師之專業判斷，對啟發電子集團民國 114 年度合併財務報表之查核最為重要之事項。該等事項已於查核合併財務報表整體及形成查核意見之過程中予以因應，本會計師並不對該等事項單獨表示意見。

茲對啟發電子集團民國 114 年度合併財務報表之關鍵查核事項敘明如下：
特定客戶收入認列之真實性

啟發電子集團營業收入主要來自視訊系統產品之生產及銷售，民國 114 年度因市場需求變化致使營業收入較前一年度減少，而特定客戶交易金額對整體營業收入而言係屬重大，因是將特定客戶收入認列之真實性列為關鍵查核事項。收入認列相關會計政策，參閱財務報表附註四。

針對此關鍵查核事項，本會計師執行下列查核程序：

1. 瞭解及評估銷貨及收款循環中與查核風險攸關之內部控制設計及執行之有效性。
2. 自特定客戶之營業收入明細抽核選樣，檢視認列營業收入之相關文件及收款憑證，以確認營業收入認列之真實性。

其他事項

啟發電子股份有限公司業已編製民國 114 及 113 年度之個體財務報表，並經本會計師出具無保留意見之查核報告在案，備供參考。

管理階層與治理單位對合併財務報表之責任

管理階層之責任係依照證券發行人財務報告編製準則及經金融監督管理委員會認可並發布生效之國際財務報導準則、國際會計準則、解釋及解釋公告編製允當表達之合併財務報表，且維持與合併財務報表編製有關之必要內部控制，以確保合併財務報表未存有導因於舞弊或錯誤之重大不實表達。

於編製合併財務報表時，管理階層之責任亦包括評估啟發電子集團繼續經營之能力、相關事項之揭露，以及繼續經營會計基礎之採用，除非管理階層意圖清算啟發電子集團或停止營業，或除清算或停業外別無實際可行之其他方案。

啟發電子集團之治理單位（含審計委員會）負有監督財務報導流程之責任。

會計師查核合併財務報表之責任

本會計師查核合併財務報表之目的，係對合併財務報表整體是否存有導因於舞弊或錯誤之重大不實表達取得合理確信，並出具查核報告。合理確信係高度確信，惟依照審計準則執行之查核工作無法保證必能偵出合併財務報表存有之重大不實表達。不實表達可能導因於舞弊或錯誤。如不實表達之個

別金額或彙總數可合理預期將影響合併財務報表使用者所作之經濟決策，則被認為具有重大性。

本會計師依照審計準則查核時，運用專業判斷及專業懷疑。本會計師亦執行下列工作：

1. 辨認並評估合併財務報表導因於舞弊或錯誤之重大不實表達風險；對所評估之風險設計及執行適當之因應對策；並取得足夠及適切之查核證據以作為查核意見之基礎。因舞弊可能涉及共謀、偽造、故意遺漏、不實聲明或踰越內部控制，故未偵出導因於舞弊之重大不實表達之風險高於導因於錯誤者。
2. 對與查核攸關之內部控制取得必要之瞭解，以設計當時情況下適當之查核程序，惟其目的非對啟發電子集團內部控制之有效性表示意見。
3. 評估管理階層所採用會計政策之適當性，及其所作會計估計與相關揭露之合理性。
4. 依據所取得之查核證據，對管理階層採用繼續經營會計基礎之適當性，以及使啟發電子集團繼續經營之能力可能產生重大疑慮之事件或情況是否存在重大不確定性，作出結論。本會計師若認為該等事件或情況存在重大不確定性，則須於查核報告中提醒合併財務報表使用者注意合併財務報表之相關揭露，或於該等揭露係屬不適當時修正查核意見。本會計師之結論係以截至查核報告日所取得之查核證據為基礎。惟未來事件或情況可能導致啟發電子集團不再具有繼續經營之能力。
5. 評估合併財務報表（包括相關附註）之整體表達、結構及內容，以及合併財務報表是否允當表達相關交易及事件。
6. 對於啟發電子集團內組成個體之財務資訊取得足夠及適切之查核證據，以對合併財務報表表示意見。本會計師負責查核案件之指導、監督及執行，並負責形成啟發電子集團查核意見。

本會計師與治理單位溝通之事項，包括所規劃之查核範圍及時間，以及重大查核發現（包括於查核過程中所辨認之內部控制顯著缺失）。

本會計師亦向治理單位提供本會計師所隸屬事務所受獨立性規範之人員已遵循會計師職業道德規範中有關獨立性之聲明，並與治理單位溝通所有可能被認為會影響會計師獨立性之關係及其他事項（包括相關防護措施）。

本會計師從與治理單位溝通之事項中，決定對啟發電子集團民國 114 年度合併財務報表查核之關鍵查核事項。本會計師於查核報告中敘明該等事項，除非法令不允許公開揭露特定事項，或在極罕見情況下，本會計師決定不於查核報告中溝通特定事項，因可合理預期此溝通所產生之負面影響大於所增進之公眾利益。

勤業眾信聯合會計師事務所


會計師 林 政 治

林政治



會計師 葉 東 輝

葉東輝




金融監督管理委員會核准文號

金管證六字第 0930160267 號

金融監督管理委員會核准文號

金管證審字第 0980032818 號

中 華 民 國 115 年 3 月 13 日



啟發電子股份有限公司
合併資產負債表
民國 114 年及 113 年 12 月 31 日

單位：新台幣仟元

代碼	資 產	114 年 12 月 31 日		113 年 12 月 31 日		代碼	負 債 及 權 益	114 年 12 月 31 日		113 年 12 月 31 日	
		金 額	%	金 額	%			金 額	%	金 額	%
	流動資產						流動負債				
1100	現金及約當現金(附註四及六)	\$ 236,267	61	\$ 230,820	56	2150	應付票據	\$ -	-	\$ 3,900	1
1170	應收帳款(附註四、七及十七)	16,467	4	29,866	7	2170	應付帳款	13,948	4	18,441	4
1200	其他應收款(附註四及七)	1,075	-	600	-	2219	其他應付款(附註十四)	10,429	3	10,201	3
1220	本期所得稅資產(附註四及十九)	48	-	94	-	2230	本期所得稅負債(附註四及十九)	66	-	-	-
130X	存 貨(附註四及八)	32,977	9	55,916	13	2280	租賃負債-流動(附註四及十一)	642	-	632	-
1479	其他流動資產(附註十三)	2,648	1	3,002	1	2399	其他流動負債(附註十四及十七)	4,542	1	8,590	2
11XX	流動資產總計	289,482	75	320,298	77	21XX	流動負債總計	29,627	8	41,764	10
	非流動資產						非流動負債				
1600	不動產、廠房及設備(附註四、十及二五)	82,448	22	83,924	20	2580	租賃負債-非流動(附註四及十一)	-	-	642	-
1755	使用權資產(附註四及十一)	633	-	1,267	1	25XX	非流動負債總計	-	-	642	-
1780	無形資產(附註四及十二)	4,514	1	4,766	1	2XXX	負債總計	29,627	8	42,406	10
1840	遞延所得稅資產(附註四及十九)	4,915	1	4,915	1		本公司業主之權益(附註十六及二一)				
1915	預付設備款	1,957	1	-	-		股 本				
1920	存出保證金	128	-	1,128	-	3110	普通股股本	252,600	66	251,500	60
15XX	非流動資產總計	94,595	25	96,000	23	3140	預收股本	-	-	1,766	1
						3200	資本公積	121,827	31	120,868	29
							保留盈餘(累積虧損)				
						3310	法定盈餘公積	48,092	13	48,092	12
						3350	待彌補虧損	(68,069)	(18)	(48,334)	(12)
						3300	保留盈餘(累積虧損)總計	(19,977)	(5)	(242)	-
						3XXX	權益總計	354,450	92	373,892	90
1XXX	資 產 總 計	\$ 384,077	100	\$ 416,298	100		負債及權益總計	\$ 384,077	100	\$ 416,298	100

後附之附註係本合併財務報告之一部分。

董事長：



經理人：



會計主管：



啟發電子股份有限公司及子公司

合併綜合損益表

民國 114 年及 113 年 1 月 1 日至 12 月 31 日

單位：新台幣仟元，惟

每股虧損為元

代 碼		114年度		113年度	
		金 額	%	金 額	%
4100	銷貨收入（附註四及十七）	\$ 180,399	100	\$ 196,342	100
5110	銷貨成本（附註八及十八）	<u>132,828</u>	<u>73</u>	<u>154,496</u>	<u>79</u>
5900	營業毛利	<u>47,571</u>	<u>27</u>	<u>41,846</u>	<u>21</u>
	營業費用（附註十八及二四）				
6100	推銷費用	15,764	9	18,240	9
6200	管理費用	12,855	7	13,422	7
6300	研究發展費用	<u>46,543</u>	<u>26</u>	<u>43,217</u>	<u>22</u>
6000	營業費用合計	<u>75,162</u>	<u>42</u>	<u>74,879</u>	<u>38</u>
6900	營業淨損	(<u>27,591</u>)	(<u>15</u>)	(<u>33,033</u>)	(<u>17</u>)
	營業外收入及支出（附註十八）				
7100	利息收入	2,499	1	2,571	1
7010	其他收入	5,878	3	4,036	2
7020	其他利益及損失	(431)	-	2,639	2
7050	財務成本	(<u>24</u>)	-	(<u>20</u>)	-
7000	營業外收入及支出 合計	<u>7,922</u>	<u>4</u>	<u>9,226</u>	<u>5</u>
7900	稅前淨損	(19,669)	(11)	(23,807)	(12)
7950	所得稅費用（附註四及十九）	(<u>66</u>)	-	-	-
8200	本年度淨損	(<u>19,735</u>)	(<u>11</u>)	(<u>23,807</u>)	(<u>12</u>)
8500	本年度綜合損益總額	(<u>\$ 19,735</u>)	(<u>11</u>)	(<u>\$ 23,807</u>)	(<u>12</u>)

（接次頁）

(承前頁)

代 碼		114年度		113年度	
		金 額	%	金 額	%
8610	淨損歸屬於： 本公司業主	(\$ 19,735)	(11)	(\$ 23,807)	(12)
8710	綜合損益總額歸屬於： 本公司業主	(\$ 19,735)	(11)	(\$ 23,807)	(12)
9710	每股虧損 (附註二十) 基 本	(\$ 0.78)		(\$ 0.95)	
9810	稀 釋	(\$ 0.78)		(\$ 0.95)	

後附之附註係本合併財務報告之一部分。

董事長：




經理人：



會計主管：





啟發電 股份有限公司及子公司

合併權益變動表

民國 114 年及 113 年 1 月 1 日至 12 月 31 日

單位：新台幣仟元

代碼		股 本			保 留 盈 餘 (累 積 虧 損)		權 益 總 計
		普 通 股 股 本	預 收 股 本	資 本 公 積	法 定 盈 餘 公 積	待 彌 補 虧 損	
A1	113 年 1 月 1 日 餘 額	\$ 250,000	\$ -	\$ 119,077	\$ 48,092	(\$ 24,527)	\$ 392,642
	其他資本公積變動：						
N1	員工認股權酬勞成本	-	-	883	-	-	883
N1	員工執行認股權	1,500	1,766	908	-	-	4,174
D1	113 年度淨損	-	-	-	-	(23,807)	(23,807)
D5	113 年度綜合損益總額	-	-	-	-	(23,807)	(23,807)
Z1	113 年 12 月 31 日 餘 額	<u>251,500</u>	<u>1,766</u>	<u>120,868</u>	<u>48,092</u>	<u>(48,334)</u>	<u>373,892</u>
	其他資本公積變動：						
N1	員工認股權酬勞成本	-	-	293	-	-	293
N1	員工執行認股權	1,100	(1,766)	666	-	-	-
D1	114 年度淨損	-	-	-	-	(19,735)	(19,735)
D5	114 年度綜合損益總額	-	-	-	-	(19,735)	(19,735)
Z1	114 年 12 月 31 日 餘 額	<u>\$ 252,600</u>	<u>\$ -</u>	<u>\$ 121,827</u>	<u>\$ 48,092</u>	<u>(\$ 68,069)</u>	<u>\$ 354,450</u>

後附之附註係本合併財務報告之一部分。

董事長：



經理人：



會計主管：



啟發電子股份有限公司及子公司

合併現金流量表

民國 114 年及 113 年 1 月 1 日至 12 月 31 日

單位：新台幣仟元

代 碼		114年度	113年度
	營業活動之現金流量		
A10000	稅前淨損	(\$ 19,669)	(\$ 23,807)
	收益費損項目：		
A20100	折舊費用	2,255	2,464
A20200	攤銷費用	1,712	674
A20900	財務成本	24	20
A21200	利息收入	(2,499)	(2,571)
A21900	股份基礎給付酬勞成本	293	883
A23700	存貨跌價及呆滯損失(回升利益)	(1,944)	8,532
A24100	外幣兌換淨利益	(1,382)	(1,134)
A30000	營業資產及負債之淨變動數		
A31150	應收帳款	13,504	(4,038)
A31180	其他應收款	(536)	1,006
A31200	存 貨	24,883	28,213
A31240	其他流動資產	355	1,147
A32130	應付票據	(3,900)	3,900
A32150	應付帳款	(4,451)	(11,851)
A32180	其他應付款	228	(1,510)
A32230	其他流動負債	(4,048)	(2,464)
A33000	營運產生之現金流入(出)	4,825	(536)
A33100	收取之利息	2,560	2,481
A33500	退還之所得稅	46	27
AAAA	營業活動之淨現金流入	<u>7,431</u>	<u>1,972</u>
	投資活動之現金流量		
B02700	購置不動產、廠房及設備	(145)	(915)
B03700	存出保證金增加	-	(24)
B03800	存出保證金減少	1,000	-
B04500	購置無形資產	(1,460)	(4,961)
B07100	預付設備款增加	(1,957)	-
BBBB	投資活動之淨現金流出	<u>(2,562)</u>	<u>(5,900)</u>

(接次頁)

(承前頁)

代 碼		114年度	113年度
	籌資活動之現金流量		
C00100	短期銀行借款增加	\$ 11,000	\$ 1,000
C00200	短期銀行借款減少	(11,000)	(1,000)
C04020	租賃負債本金償還	(632)	(624)
C04800	員工執行認股權	-	4,174
C05600	支付之利息	(24)	(20)
CCCC	籌資活動之淨現金流入(出)	(656)	3,530
DDDD	匯率變動對現金及約當現金之影響	1,234	1,105
EEEE	現金及約當現金淨增加	5,447	707
E00100	年初現金及約當現金餘額	230,820	230,113
E00200	年底現金及約當現金餘額	\$ 236,267	\$ 230,820

後附之附註係本合併財務報告之一部分。

董事長：



經理人：



會計主管：



啟發電子股份有限公司及子公司

合併財務報告附註

民國 114 年及 113 年 1 月 1 日至 12 月 31 日

(除另註明外，金額以新台幣仟元為單位)

一、公司沿革

啟發電子股份有限公司(以下稱「本公司」)於 95 年 3 月 28 日經經濟部核准設立，主要從事於電子零組件之製造、批發、零售及產品設計等業務。

本公司股票自 105 年 3 月起在財團法人中華民國證券櫃檯買賣中心上櫃買賣。

本合併財務報告係以本公司之功能性貨幣新台幣表達。

二、通過財務報告之日期及程序

本合併財務報告於 115 年 2 月 26 日經董事會通過。

三、新發布及修訂準則及解釋之適用

(一) 初次適用金融監督管理委員會(以下稱「金管會」)認可並發布生效之國際財務報導準則(IFRS)、國際會計準則(IAS)、解釋(IFRIC)及解釋公告(SIC)(以下稱「IFRS 會計準則」)

初次適用金管會認可並發布生效之 IFRS 會計準則將不致造成本公司及其子公司(以下稱「合併公司」)會計政策之重大變動。

(二) 115 年適用之金管會認可之 IFRS 會計準則

<u>新發布 / 修正 / 修訂準則及解釋</u>	<u>國際會計準則理事會 (IASB) 發布之生效日</u>
IFRS 9 及 IFRS 7 之修正「金融工具之分類與衡量之修正」	2026 年 1 月 1 日
IFRS 9 及 IFRS 7 之修正「涉及依賴自然電力之合約」	2026 年 1 月 1 日
「IFRS 會計準則之年度改善—第 11 冊」	2026 年 1 月 1 日
IFRS 17「保險合約」(含 2020 年及 2021 年之修正)	2023 年 1 月 1 日

截至本合併財務報告通過日止，合併公司評估其他準則之修正將不致對財務狀況與財務績效造成重大影響。

(三) IASB 已發布但尚未經金管會認可並發布生效之 IFRS 會計準則

<u>新發布 / 修正 / 修訂準則及解釋</u>	<u>IASB 發布之生效日(註1)</u>
IFRS 10 及 IAS 28 之修正「投資者與其關聯企業或合資間之資產出售或投入」	未 定
IFRS 18 「財務報表中之表達與揭露」	2027 年 1 月 1 日 (註 2)
IFRS 19 「不具公共課責性之子公司：揭露」 (含 2025 年之修正)	2027 年 1 月 1 日
IAS 21 之修正「換算為高度通貨膨脹之表達貨幣」	2027 年 1 月 1 日

註 1：除另註明外，上述新發布 / 修正 / 修訂準則或解釋係於各該日期以後開始之年度報導期間生效。

註 2：金管會於 114 年 9 月 25 日宣布我國企業應自 117 年 1 月 1 日適用 IFRS 18，亦得於金管會認可 IFRS 18 後，選擇提前適用。

IFRS 18 「財務報表中之表達與揭露」及相關配套修正

IFRS 18 將取代 IAS 1「財務報表之表達」，該準則主要變動包括：

- 合併公司應評估是否具有投資於特定類型之資產及提供融資予客戶之特定主要經營活動，據以將損益表之收益及費損項目分為營業、投資、籌資、所得稅及停業單位種類。
- 損益表應列報營業損益、籌資前稅前損益以及損益之小計及總計。
- 提供指引以強化彙總及細分規定：合併公司須辨認個別交易或其他事項所產生之資產、負債、權益、收益、費損及現金流量，並以共同特性為基礎進行分類與彙總，俾使主要財務報表列報之各單行項目至少具有一項類似特性。具有非類似特性之項目於主要財務報表及附註中應予細分。合併公司僅於無法找出較具資訊性之標示時，始將該等項目標示為「其他」。
- 增加管理階層定義之績效衡量之揭露：合併公司於進行財務報表外之公開溝通，以及向財務報表使用者溝通對合併公司整體財務績效某一層面之管理階層觀點時，應於財務報表單一附註揭露管理階層定義之績效衡量相關資訊，包括該衡量之描述、如何計算、其與 IFRS 會計準則明定之小計或總計之調節以及相關調節項目之所得稅與非控制權益影響等。

此外，IAS 7「現金流量表」進行以下配套修正：

- 合併公司以間接法編製營業活動之現金流量時，應以營業損益作為調節起始點。
- 合併公司收取之利息及股利應分類為投資活動，而支付之利息及股利應分類為籌資活動。若合併公司經評估具有特定主要經營活動，須考量損益表中列報股利收入、利息收入及利息費用之種類，據以決定收取股利、收取利息及支付利息於現金流量表中之分類，惟上述各項現金流量僅能各自分類於現金流量表之單一活動中。

除上述影響外，截至本合併財務報告通過日止，合併公司仍持續評估各號準則、解釋之修正對財務狀況與財務績效之其他影響，相關影響待評估完成時予以揭露。

四、重大會計政策之彙總說明

(一) 遵循聲明

本合併財務報告係依照證券發行人財務報告編製準則及經金管會認可並發布生效之 IFRS 會計準則編製。

(二) 編製基礎

本合併財務報告係依歷史成本基礎編製。

(三) 資產與負債區分流動與非流動之標準

流動資產包括：

1. 主要為交易目的而持有之資產；
2. 預期於資產負債表日後 12 個月內實現之資產；及
3. 現金及約當現金（但不包括於資產負債表日後逾 12 個月用以交換或清償負債而受到限制者）。

流動負債包括：

1. 主要為交易目的而持有之負債；
2. 於資產負債表日後 12 個月內到期清償之負債，以及
3. 於資產負債表日不具有實質權利可將清償期限遞延至資產負債表日後至少 12 個月之負債。

非屬上述流動資產或流動負債者，係分類為非流動資產或非流動負債。

(四) 合併基礎

本合併財務報告係包含本公司及由本公司所控制個體（子公司）之財務報告。合併綜合損益表已納入被收購或被處分子公司於當期自收購日起或至處分日止之營運損益。子公司之財務報告已予調整，以使其會計政策與合併公司之會計政策一致。於編製合併財務報告時，各個體間之交易、帳戶餘額、收益及費損已全數予以銷除。子公司之綜合損益總額係歸屬至本公司業主及非控制權益，即使非控制權益因而成為虧損餘額。

當合併公司對子公司所有權權益之變動未導致喪失控制者，係作為權益交易處理。合併公司及非控制權益之帳面金額已予調整，以反映其於子公司相對權益之變動。非控制權益之調整金額與所支付或收取對價之公允價值間之差額，係直接認列為權益且歸屬於本公司業主。

子公司明細、持股比例及營業項目，參閱附註九及附表二。

(五) 外幣

各個體編製財務報告時，以個體公司功能性貨幣以外之貨幣（外幣）交易者，依交易日匯率換算為功能性貨幣記錄。

外幣貨幣性項目於每一資產負債表日以收盤匯率換算。因交割貨幣性項目或換算貨幣性項目產生之兌換差額，於發生當年度認列於損益。

以公允價值衡量之外幣非貨幣性項目係以決定公允價值當日之匯率換算，所產生之兌換差額列為當年度損益，惟屬公允價值變動認列於其他綜合損益者，其產生之兌換差額列於其他綜合損益。

以歷史成本衡量之外幣非貨幣性項目係以交易日之匯率換算，不再重新換算。

於編製合併財務報告時，國外營運機構（包含營運所在國家或使用之貨幣與本公司不同之子公司）之資產及負債以每一資產負債表日匯率換算為新台幣。收益及費損項目係以當期平均匯率換算，

所產生之兌換差額列於其他綜合損益並分別歸屬予本公司業主及非控制權益。

(六) 存 貨

存貨包括原料、在製品及製成品。存貨係以成本與淨變現價值孰低衡量，比較成本與淨變現價值時除同類別存貨外係以個別項目為基礎。淨變現價值係指在正常情況下之估計售價減除至完工尚需投入之估計成本及完成出售所需之估計成本後之餘額。存貨成本之計算係採加權平均法。

(七) 不動產、廠房及設備

不動產、廠房及設備係以成本認列，後續以成本減除累計折舊後之金額衡量。

除自有土地不提列折舊外，其餘不動產、廠房及設備於耐用年限內按直線基礎，對每一重大部分則單獨提列折舊。若租賃期間較耐用年限短者，則於租賃期間內提列折舊。合併公司至少於每一年度結束日對估計耐用年限、殘值及折舊方法進行檢視，並推延適用會計估計值變動之影響。

不動產、廠房及設備除列時，淨處分價款與該資產帳面金額間之差額係認列於損益。

(八) 無形資產

1. 單獨取得

單獨取得之有限耐用年限無形資產原始以成本衡量，後續係以成本減除累計攤銷後之金額衡量。無形資產於耐用年限內按直線基礎進行攤銷，合併公司至少於每一年度結束日對估計耐用年限、殘值及攤銷方法進行檢視，並推延適用會計估計值變動之影響。

2. 除 列

無形資產除列時，淨處分價款與該資產帳面金額間之差額係認列於當年度損益。

(九) 不動產、廠房及設備、使用權資產及無形資產之減損

合併公司於每一資產負債表日評估是否有任何跡象顯示不動產、廠房及設備、使用權資產及無形資產可能已減損。若有任一減損跡象存在，則估計該資產之可回收金額。倘無法估計個別資產之可回收金額，合併公司估計該資產所屬現金產生單位之可回收金額。

可回收金額為公允價值減出售成本與其使用價值之較高者。個別資產或現金產生單位之可回收金額若低於其帳面金額時，將該資產或現金產生單位之帳面金額調減至其可回收金額，減損損失係認列於損益。

當減損損失於後續迴轉時，該資產、現金產生單位相關資產之帳面金額調增至修訂後之可回收金額，惟增加後之帳面金額以不超過該資產、現金產生單位相關資產若未於以前年度認列減損損失時所決定之帳面金額（減除攤銷或折舊）。減損損失之迴轉係認列於損益。

(十) 金融工具

金融資產與金融負債於合併公司成為該工具合約條款之一方時認列於合併資產負債表。

原始認列金融資產與金融負債時，若金融資產或金融負債非屬透過損益按公允價值衡量者，係按公允價值加計直接可歸屬於取得或發行金融資產或金融負債之交易成本衡量。直接可歸屬於取得或發行透過損益按公允價值衡量之金融資產或金融負債之交易成本，則立即認列為損益。

1. 金融資產

金融資產之慣例交易係採交易日會計認列及除列。

(1) 衡量種類

合併公司所持有之金融資產種類為按攤銷後成本衡量之金融資產。

按攤銷後成本衡量之金融資產

合併公司投資金融資產若同時符合下列兩條件，則分類為按攤銷後成本衡量之金融資產：

A. 係於某經營模式下持有，該模式之目的係持有金融資產以收取合約現金流量；及

B. 合約條款產生特定日期之現金流量，該等現金流量完全為支付本金及流通在外本金金額之利息。

按攤銷後成本衡量之金融資產（包括現金及約當現金及按攤銷後成本衡量之應收帳款及其他應收款）於原始認列後，係以有效利息法決定之總帳面金額減除任何減損損失之攤銷後成本衡量，任何外幣兌換損益則認列於損益。

信用減損金融資產係指發行人或債務人已發生重大財務困難、違約、債務人很有可能聲請破產或其他財務重整或由於財務困難而使金融資產之活絡市場消失。

約當現金包括自取得日起 3 個月內、高度流動性、可隨時轉換成定額現金且價值變動風險甚小之定期存款，係用於滿足短期現金承諾。

(2) 金融資產之減損

合併公司於每一資產負債表日按預期信用損失評估按攤銷後成本衡量之金融資產（含應收帳款）之減損損失。

應收帳款按存續期間預期信用損失認列備抵損失。其他金融資產係先評估自原始認列後信用風險是否顯著增加，若未顯著增加，則按 12 個月預期信用損失認列備抵損失，若已顯著增加，則按存續期間預期信用損失認列備抵損失。

預期信用損失係以發生違約之風險作為權重之加權平均信用損失。12 個月預期信用損失係代表金融工具於報導日後 12 個月內可能違約事項所產生之預期信用損失，存續期間預期信用損失則代表金融工具於預期存續期間所有可能違約事項產生之預期信用損失。

合併公司為內部信用風險管理目的，在不考量所持有擔保品之前提下，當有內部或外部資訊顯示債務人已不可能清償債務之情況代表金融資產已發生違約。

所有金融資產之減損損失係藉由備抵帳戶調降其帳面金額。

(3) 金融資產之除列

合併公司僅於對來自金融資產現金流量之合約權利失效，或已移轉金融資產且該資產所有權之幾乎所有風險及報酬已移轉予其他企業時，始將金融資產除列。

按攤銷後成本衡量之金融資產整體除列時，其帳面金額與所收取對價間之差額係認列於損益。

2. 金融負債

(1) 後續衡量

所有金融負債係以有效利息法按攤銷後成本衡量。

(2) 金融負債之除列

除列金融負債時，其帳面金額與所支付對價（包含任何所移轉之非現金資產或承擔之負債）間之差額認列為損益。

(十一) 收入認列

合併公司於客戶合約辨認履約義務後，將交易價格分攤至各履約義務，並於滿足各履約義務時認列收入。

商品銷貨收入主要係來自視訊系統產品之銷售。由於商品於運抵客戶指定地點時，客戶對商品已有訂定價格與使用之權利且負有再銷售之主要責任，並承擔商品陳舊過時風險，合併公司係於該時點認列收入及應收帳款。商品銷售之預收款項，於產品運抵前係認列為合約負債。

去料加工時，加工產品所有權之控制並未移轉，是以去料時不認列收入。

(十二) 租賃

合併公司於合約成立日評估合約是否係屬（或包含）租賃。

合併公司為承租人

除適用認列豁免之低價值標的資產租賃及短期租賃之租賃給付係按直線基礎於租賃期間內認列為費用，其他租賃皆於租賃開始日認列使用權資產及租賃負債。

使用權資產原始按成本（包含租賃負債之原始衡量金額、原始直接成本及復原標的資產之估計成本）衡量，後續按成本減除累計折舊後之金額衡量，並調整租賃負債之再衡量數。使用權資產係單獨表達於合併資產負債表。

使用權資產採直線基礎自租賃開始日起至耐用年限屆滿時或租賃期間屆滿時兩者之較早者提列折舊。若租賃期間屆滿時將取得標的資產所有權，則自租賃開始日起至標的資產耐用年限屆滿時提列折舊。

租賃負債原始按租賃給付（包含固定給付之金額）之現值衡量。若租賃隱含利率容易確定，租賃給付使用該利率折現。若該利率並非容易確定，則使用承租人增額借款利率。

後續，租賃負債採有效利息法按攤銷後成本基礎衡量，且利息費用係於租賃期間分攤。若租賃期間變動導致未來租賃給付有變動，合併公司再衡量租賃負債，並相對調整使用權資產，惟若使用權資產之帳面金額已減至零，則剩餘之再衡量金額認列於損益中。租賃負債係單獨表達於合併資產負債表。

(十三) 員工福利

1. 短期員工福利

短期員工福利相關負債係以換取員工服務而預期支付之非折現金額衡量。

2. 退職後福利

確定提撥退休計畫之退休金係於員工提供服務期間將應提撥之退休金數額認列為費用。

(十四) 股份基礎給付協議

給與員工之員工認股權

員工認股權係按給與日權益工具之公允價值及預期既得之最佳估計數量，於既得期間內以直線基礎認列費用，並同時調整資本公積一員工認股權。若其於給與日立即既得，係於給與日全數認列費用。

合併公司於每一資產負債表日修正預期既得之員工認股權估計數量。若有修正原估計數量，其影響數係認列為損益，使累計費用反映修正之估計值，並相對調整資本公積－員工認股權。

(十五) 所得稅

所得稅費用係當期所得稅及遞延所得稅之總和。

1. 當期所得稅

合併公司依各所得稅申報轄區所制定之法規決定當期所得（損失），據以計算應付（可回收）之所得稅。

依中華民國所得稅法規定計算之未分配盈餘加徵所得稅，係於股東會決議年度認列。

以前年度應付所得稅之調整，列入當期所得稅。

2. 遞延所得稅

遞延所得稅係依帳載資產及負債帳面金額與計算課稅所得之課稅基礎二者所產生之暫時性差異計算。

遞延所得稅負債一般係就所有應課稅暫時性差異予以認列，而遞延所得稅資產則於很有可能具有課稅所得以供可減除暫時性差異所產生之所得稅抵減使用時認列。

遞延所得稅資產之帳面金額於每一資產負債表日予以重新檢視，並針對已不再很有可能具有足夠之課稅所得以供其回收所有或部分資產者，調減帳面金額。原未認列為遞延所得稅資產者，亦於每一資產負債表日予以重新檢視，並在未來很有可能產生課稅所得以供其回收所有或部分資產者，調增帳面金額。

遞延所得稅資產及負債係以預期負債清償或資產實現當期之稅率衡量，該稅率係以資產負債表日已立法或已實質性立法之稅率及稅法為基礎。遞延所得稅負債及資產之衡量係反映合併公司於資產負債表日預期回收或清償其資產及負債帳面金額之方式所產生之租稅後果。

3. 當期及遞延所得稅

當期及遞延所得稅係認列於損益，惟與認列於其他綜合損益或直接計入權益之項目相關之當期及遞延所得稅係分別認列於其他綜合損益或直接計入權益。

五、重大會計判斷、估計及假設不確定性之主要來源

合併公司於採用會計政策時，對於不易自其他來源取得相關資訊者，管理階層必須基於歷史經驗及其他攸關之因素作出相關之判斷、估計及假設。實際結果可能與估計有所不同。

合併公司於發展重大會計估計值時，將氣候變遷及相關政府政策及法規、通貨膨脹、市場利率、金融、能源及外匯市場波動及美國對等關稅措施可能之影響，納入對現金流量推估、成長率、折現率、獲利能力等相關重大估計之考量，管理階層將持續檢視估計與基本假設。

六、現金及約當現金

	<u>114年12月31日</u>	<u>113年12月31日</u>
庫存現金及週轉金	\$ 60	\$ 60
銀行活期存款	60,407	20,360
約當現金		
銀行定期存款	<u>175,800</u>	<u>210,400</u>
	<u>\$236,267</u>	<u>\$230,820</u>
<u>年利率(%)</u>		
銀行活期存款	0.000-0.705	0.000-0.800
銀行定期存款	0.675-1.225	0.675-1.225

七、應收帳款及其他應收款

	<u>114年12月31日</u>	<u>113年12月31日</u>
<u>應收帳款</u>		
按攤銷後成本衡量		
總帳面金額	<u>\$ 16,467</u>	<u>\$ 29,866</u>
<u>其他應收款</u>		
應收營業稅退稅款	\$ 926	\$ 390
其他	<u>149</u>	<u>210</u>
	<u>\$ 1,075</u>	<u>\$ 600</u>

應收帳款

合併公司對商品銷售之平均授信期間為月結 30 至 60 天，應收帳款不予計息。合併公司採行之政策係僅與信譽卓著之對象進行交易，並針對應收帳款進行投保，增加保障以減輕因拖欠所產生財務損失之風險。合併公司持續監督信用暴險以及交易對方之信用評等，並將總

交易金額分散至各信用評等合格之客戶，並透過每年由管理階層複核及核准之交易對方信用額度以管理信用暴險。

合併公司按存續期間預期信用損失認列應收帳款之備抵損失。存續期間預期信用損失係使用準備矩陣計算，其考量客戶過去違約紀錄與現時財務狀況、產業經濟情勢，並同時考量 GDP 預測及產業展望。因合併公司之信用損失歷史經驗顯示，不同客戶群之損失型態並無顯著差異，因此準備矩陣未進一步區分客戶群，僅以應收帳款逾期天數訂定預期信用損失率。

若有證據顯示交易對方面臨嚴重財務困難且合併公司無法合理預期可回收金額，例如交易對方正進行清算，合併公司直接沖銷相關應收帳款，惟仍會持續追索活動，因追索回收之金額則認列於損益。

合併公司依準備矩陣衡量應收帳款之備抵損失如下：

	未逾期	逾期 1~90 天	逾期 91~180 天	逾期 181~270 天	逾期 超過 270 天	合計
<u>114 年 12 月 31</u>						
預期信用損失率	0%	0%	0%	0%	100%	
總帳面金額	\$ 8,146	\$ 8,321	\$ -	\$ -	\$ -	\$ 16,467
備抵損失 (存續期間預期信用損失)	-	-	-	-	-	-
攤銷後成本	<u>\$ 8,146</u>	<u>\$ 8,321</u>	<u>\$ -</u>	<u>\$ -</u>	<u>\$ -</u>	<u>\$ 16,467</u>
<u>113 年 12 月 31</u>						
預期信用損失率	0%	0%	0%	0%	100%	
總帳面金額	\$ 29,546	\$ 320	\$ -	\$ -	\$ -	\$ 29,866
備抵損失 (存續期間預期信用損失)	-	-	-	-	-	-
攤銷後成本	<u>\$ 29,546</u>	<u>\$ 320</u>	<u>\$ -</u>	<u>\$ -</u>	<u>\$ -</u>	<u>\$ 29,866</u>

八、存貨

	114年12月31日	113年12月31日
原料	\$ 20,631	\$ 45,995
在製品	9,191	6,896
製成品	3,155	3,025
	<u>\$ 32,977</u>	<u>\$ 55,916</u>

銷貨成本性質如下：

	114年度	113年度
已銷售之存貨成本	\$134,772	\$145,964
存貨跌價及呆滯損失 (回升利益)	(<u>1,944</u>)	<u>8,532</u>
	<u>\$132,828</u>	<u>\$154,496</u>

存貨淨變現價值回升係因存貨去化所致。

九、子公司

列入合併財務報告之子公司

本合併財務報告編製主體如下：

投資公司 名稱	子 公 司 名 稱	所 持 股 權 百 分 比	
		114年12月31日	113年12月31日
本公司	瑞發科技股份有限公司(瑞發公司)	100%	100%

投資子公司相關資訊請參閱附表二。

十、不動產、廠房及設備

自 用

	土 地	房屋及建築	儀器設備	機器設備	生財器具	租賃改良	合 計
成 本							
114年1月1日餘額	\$ 53,381	\$ 37,038	\$ 26,826	\$ 1,511	\$ 9,097	\$ 1,988	\$ 129,841
增 添	-	-	145	-	-	-	145
114年12月31日餘額	\$ 53,381	\$ 37,038	\$ 26,971	\$ 1,511	\$ 9,097	\$ 1,988	\$ 129,986
累計折舊							
114年1月1日餘額	\$ -	\$ 8,975	\$ 25,549	\$ 1,511	\$ 7,894	\$ 1,988	\$ 45,917
折舊費用	-	731	505	-	385	-	1,621
114年12月31日餘額	\$ -	\$ 9,706	\$ 26,054	\$ 1,511	\$ 8,279	\$ 1,988	\$ 47,538
114年12月31日淨額	\$ 53,381	\$ 27,332	\$ 917	\$ -	\$ 818	\$ -	\$ 82,448
成 本							
113年1月1日餘額	\$ 53,381	\$ 37,038	\$ 26,830	\$ 1,511	\$ 9,455	\$ 1,988	\$ 130,203
增 添	-	-	-	-	915	-	915
處 分	-	-	(4)	-	(1,273)	-	(1,277)
113年12月31日餘額	\$ 53,381	\$ 37,038	\$ 26,826	\$ 1,511	\$ 9,097	\$ 1,988	\$ 129,841
累計折舊							
113年1月1日餘額	\$ -	\$ 8,245	\$ 25,046	\$ 1,511	\$ 8,697	\$ 1,860	\$ 45,359
折舊費用	-	730	507	-	470	128	1,835
處 分	-	-	(4)	-	(1,273)	-	(1,277)
113年12月31日餘額	\$ -	\$ 8,975	\$ 25,549	\$ 1,511	\$ 7,894	\$ 1,988	\$ 45,917
113年12月31日淨額	\$ 53,381	\$ 28,063	\$ 1,277	\$ -	\$ 1,203	\$ -	\$ 83,924

折舊費用係以直線基礎按下列耐用年數計提：

房屋及建築	50年
儀器設備	2至6年
機器設備	5至6年
生財器具	2至6年
租賃改良	3年

設定作為合併公司未來營運資金需求之擔保品金額，參閱附註二五。

十一、租賃協議

(一) 使用權資產

	<u>114年12月31日</u>	<u>113年12月31日</u>
使用權資產帳面金額		
房屋及建築	<u>\$ 633</u>	<u>\$ 1,267</u>
	<u>114年度</u>	<u>113年度</u>
使用權資產之增添	<u>\$ -</u>	<u>\$ 1,794</u>
使用權資產之折舊費用		
房屋及建築	<u>\$ 634</u>	<u>\$ 629</u>

除上述增添及認列折舊費用外，合併公司之使用權資產於 114 及 113 年度並未發生重大轉租及減損情形。

(二) 租賃負債

	<u>114年12月31日</u>	<u>113年12月31日</u>
租賃負債帳面金額		
流動	<u>\$ 642</u>	<u>\$ 632</u>
非流動	<u>\$ -</u>	<u>\$ 642</u>

租賃負債之折現率區間如下：

	<u>114年12月31日</u>	<u>113年12月31日</u>
房屋及建築	1.675%	1.675%

(三) 其他租賃資訊

	<u>114年度</u>	<u>113年度</u>
短期租賃費用	<u>\$ 187</u>	<u>\$ 174</u>
租賃之現金流出總額	<u>(\$ 835)</u>	<u>(\$ 818)</u>

合併公司選擇對符合短期租賃之辦公設備等租賃適用認列之豁免，不對該等租賃認列相關使用權資產及租賃負債。

十二、無形資產

	<u>電腦軟體及其他</u>
<u>成 本</u>	
114年1月1日餘額	\$ 17,174
單獨取得	<u>1,460</u>
114年12月31日餘額	<u>\$ 18,634</u>
<u>累計攤銷</u>	
114年1月1日餘額	\$ 12,408
攤銷費用	<u>1,712</u>
114年12月31日餘額	<u>\$ 14,120</u>
114年12月31日淨額	<u>\$ 4,514</u>
<u>成 本</u>	
113年1月1日餘額	\$ 12,968
單獨取得	4,961
處 分	(<u>755</u>)
113年12月31日餘額	<u>\$ 17,174</u>
<u>累計攤銷</u>	
113年1月1日餘額	\$ 12,489
攤銷費用	674
處 分	(<u>755</u>)
113年12月31日餘額	<u>\$ 12,408</u>
113年12月31日淨額	<u>\$ 4,766</u>

攤銷費用係以直線基礎按下列耐用年數計提：

電腦軟體及其他 1至10年

十三、其他流動資產

	<u>114年12月31日</u>	<u>113年12月31日</u>
預付款	\$ 2,623	\$ 2,998
暫付款	<u>25</u>	<u>4</u>
	<u>\$ 2,648</u>	<u>\$ 3,002</u>

十四、其他負債

	<u>114年12月31日</u>	<u>113年12月31日</u>
<u>其他應付款</u>		
應付薪資及獎金	\$ 6,081	\$ 6,373
其他	<u>4,348</u>	<u>3,828</u>
	<u>\$ 10,429</u>	<u>\$ 10,201</u>
<u>其他流動負債</u>		
合約負債	\$ 4,110	\$ 8,192
代收款	<u>432</u>	<u>398</u>
	<u>\$ 4,542</u>	<u>\$ 8,590</u>

十五、退職後福利計畫

確定提撥計畫

合併公司所適用「勞工退休金條例」之退休金制度，係屬政府管理之確定提撥退休計畫，依員工每月薪資 6% 提撥退休金至勞工保險局之個人專戶。

十六、權益

(一) 股本

1. 普通股股本

	<u>114年12月31日</u>	<u>113年12月31日</u>
額定股數(仟股)	<u>60,000</u>	<u>40,000</u>
額定股本	<u>\$600,000</u>	<u>\$400,000</u>
已發行且已收足股款之 股數(仟股)	<u>25,260</u>	<u>25,150</u>
已發行股本	<u>\$252,600</u>	<u>\$251,500</u>

本公司於 114 及 113 年度因執行員工認股權而發行普通股 110 仟股及 150 仟股。

2. 預收股本

本公司於 113 年 12 月因執行員工認股權而預收股款 1,766 仟元，增資發行之新股經董事會決議以 114 年 2 月 14 日為增資基準日，並於 114 年 3 月完成變更登記；本公司另於 113 年 9 月因執行員工認股權而預收股款 2,408 仟元，增資發行之新股經董事會決議以 113 年 11 月 8 日為增資基準日，並於 113 年 11 月完成變更登記。

(二) 資本公積

	<u>114年12月31日</u>	<u>113年12月31日</u>
<u>得用以彌補虧損、發放現金或撥充股本(1)</u>		
股票發行溢價	\$118,960	\$116,915
<u>不得作為任何用途</u>		
員工認股權	<u>2,867</u>	<u>3,953</u>
	<u>\$121,827</u>	<u>\$120,868</u>

1. 此類資本公積得用以彌補虧損，亦得於公司無虧損時，用以發放現金或撥充股本，惟撥充股本時每年以實收股本之一定比率為限。

(三) 保留盈餘及股利政策

依本公司章程之盈餘分派政策規定，年度決算如有盈餘，依法繳納稅捐，彌補累積虧損後，再提 10% 為法定盈餘公積，但法定盈餘公積已達本公司實收資本額時，得不再提列，其餘再依法令規定提列或迴轉特別盈餘公積；如尚有餘額，併同累積未分配盈餘，由董事會擬具盈餘分配議案，提請股東會決議分派股東股息紅利。本公司章程規定之員工及董事酬勞分派政策，參閱附註十八之(五)員工酬勞及董事酬勞。

另依據本公司章程規定，本公司考量公司營運成長、資金需求，並兼顧財務結構目標下，盈餘之發放以現金股利及股票股利之方式為之，其中現金股利以不低於股利總額百分之十，但因公司業務實際需要得由股東會決議調整之。

法定盈餘公積應提撥至其餘額達公司實收股本總額時為止。法定盈餘公積得用以彌補虧損。公司無虧損時，法定盈餘公積超過實收股本總額 25% 之部分除得撥充股本外，尚得以現金分配。

本公司於 114 年 6 月 20 日及 113 年 6 月 13 日舉行股東常會，分別決議通過 113 及 112 年度虧損撥補案。

有關 114 年度之虧損撥補案尚待預計於 115 年 5 月 27 日召開之股東常會決議。

十七、收 入

	<u>114年度</u>	<u>113年度</u>
客戶合約收入		
商品銷貨收入	<u>\$180,399</u>	<u>\$196,342</u>

(一) 合約餘額

	<u>114年12月31日</u>	<u>113年12月31日</u>	<u>113年1月1日</u>
應收帳款（附註七）	<u>\$ 16,467</u>	<u>\$ 29,866</u>	<u>\$ 25,060</u>
合約負債－流動（附註十四）			
商品銷貨	<u>\$ 4,110</u>	<u>\$ 8,192</u>	<u>\$ 10,619</u>

合約負債之變動主要係來自滿足履約義務之時點與客戶付款時點之差異，來自年初合約負債於 114 及 113 年度認列為收入之金額分別 6,278 仟元及 8,603 仟元。

(二) 客戶合約收入之細分

1. 商品銷貨收入依地區別細分

地 區 別	<u>114年度</u>	<u>113年度</u>
美 洲	\$106,682	\$112,634
亞 洲	63,804	74,639
歐 洲	7,436	8,474
其 他	<u>2,477</u>	<u>595</u>
	<u>\$180,399</u>	<u>\$196,342</u>

2. 商品銷貨收入依產品項目細分

產 品 項 目	<u>114年度</u>	<u>113年度</u>
視訊系統產品	\$151,072	\$170,222
其 他	<u>29,327</u>	<u>26,120</u>
	<u>\$180,399</u>	<u>\$196,342</u>

十八、本年度淨損

(一) 其他利益及損失

	<u>114年度</u>	<u>113年度</u>
淨外幣兌換利益（損失）	(\$ 47)	\$ 2,808
其 他	<u>(384)</u>	<u>(169)</u>
	<u>(\$ 431)</u>	<u>\$ 2,639</u>

(二) 財務成本

	114年度	113年度
租賃負債利息	\$ 16	\$ 20
銀行借款利息	<u>8</u>	<u>-</u>
	<u>\$ 24</u>	<u>\$ 20</u>

(三) 折舊及攤銷

	114年度	113年度
折舊費用依功能別彙總		
營業成本	\$ 376	\$ 386
營業費用	<u>1,879</u>	<u>2,078</u>
	<u>\$ 2,255</u>	<u>\$ 2,464</u>
攤銷費用依功能別彙總		
營業成本	\$ 97	\$ 92
推銷費用	161	141
管理費用	98	65
研究發展費用	<u>1,356</u>	<u>376</u>
	<u>\$ 1,712</u>	<u>\$ 674</u>

(四) 員工福利費用

	114年度	113年度
退職後福利		
確定提撥計畫	\$ 2,475	\$ 2,500
股份基礎給付		
權益交割	293	883
其他員工福利	<u>58,262</u>	<u>59,051</u>
	<u>\$ 61,030</u>	<u>\$ 62,434</u>
依功能別彙總		
營業成本	\$ 9,705	\$ 11,112
營業費用	<u>51,325</u>	<u>51,322</u>
	<u>\$ 61,030</u>	<u>\$ 62,434</u>

(五) 員工酬勞及董事酬勞

本公司依章程規定係按當年度扣除分派員工及董事酬勞前之稅前利益分別以 3%至 12%及不高於 3%提撥員工酬勞及董事酬勞。依 113 年 8 月證券交易法之修正，本公司於 114 年 6 月股東常會決議通過修正章程，訂明於原員工酬勞之提撥範圍內，以當年度扣除分派

員工及董事酬勞前之稅前利益之 0.5% 以上為基層員工調整薪資或分派酬勞。114 及 113 年度為稅前虧損，故未估列員工酬勞及董事酬勞。

年度合併財務報告通過日後若金額仍有變動，則依會計估計值變動處理，於次一年度調整入帳。

113 及 112 年度為稅前虧損，故未配發員工酬勞及董事酬勞。

有關本公司董事會決議之員工酬勞及董事酬勞資訊，請至台灣證券交易所「公開資訊觀測站」查詢。

十九、所得稅

(一) 認列於損益之所得稅費用之主要組成項目如下：

	<u>114年度</u>	<u>113年度</u>
當期所得稅		
本年度產生者	\$ <u>66</u>	\$ <u>-</u>

會計所得與所得稅費用之調節如下：

	<u>114年度</u>	<u>113年度</u>
稅前淨損	(<u>\$ 19,669</u>)	(<u>\$ 23,807</u>)
稅前淨損按法定稅率計算之		
所得稅利益	(\$ 3,934)	(\$ 4,761)
免稅所得	(67)	(3)
未認列之虧損扣抵及可減除		
暫時性差異	4,097	4,783
當年度抵用之虧損扣抵	(<u>30</u>)	(<u>19</u>)
認列於損益之所得稅費用	\$ <u>66</u>	\$ <u>-</u>

(二) 本期所得稅資產與負債

	<u>114年12月31日</u>	<u>113年12月31日</u>
本期所得稅資產		
應收退稅款	\$ <u>48</u>	\$ <u>94</u>
本期所得稅負債		
應付所得稅	\$ <u>66</u>	\$ <u>-</u>

(三) 遞延所得稅資產之變動如下：

<u>114 年度</u>	<u>年 初 餘 額</u>	<u>認 列 於 損 益</u>	<u>年 底 餘 額</u>
<u>遞延所得稅資產</u>			
暫時性差異	\$ 4,915	\$ -	\$ 4,915
<u>113 年度</u>			
<u>遞延所得稅資產</u>			
暫時性差異	\$ 4,915	\$ -	\$ 4,915

(四) 未於合併資產負債表中認列遞延所得稅資產之未使用虧損扣抵及可減除暫時性差異金額

	<u>114年12月31日</u>	<u>113年12月31日</u>
<u>虧損扣抵</u>		
119 年度到期	\$ 6,848	\$ 6,867
120 年度到期	31,501	31,560
121 年度到期	-	70
122 年度到期	9,914	9,914
123 年度到期	16,417	16,417
124 年度到期	<u>23,527</u>	<u>-</u>
	<u>\$ 88,207</u>	<u>\$ 64,828</u>
可減除暫時性差異	<u>\$ 22,488</u>	<u>\$ 24,431</u>

(五) 所得稅核定情形

本公司及瑞發公司截至 112 年度止之營利事業所得稅申報案件，業經稅捐稽徵機關核定。

二十、每股虧損

	單位：每股元	
	<u>114年度</u>	<u>113年度</u>
基本每股虧損	(\$ 0.78)	(\$ 0.95)
稀釋每股虧損	(\$ 0.78)	(\$ 0.95)

用以計算每股虧損之淨損及普通股加權平均股數如下：

<u>本年度淨損</u>	<u>114年度</u>	<u>113年度</u>
用以計算基本及稀釋每股虧損之淨損	<u>(\$ 19,735)</u>	<u>(\$ 23,807)</u>

股 數	單位：仟股	
	114年度	113年度
具用以計算基本及稀釋每股 虧損之普通股加權平均股數	<u>25,247</u>	<u>25,050</u>

若合併公司得選擇以股票或現金發放員工酬勞，則計算稀釋每股盈餘時，假設員工酬勞將採發放股票方式，並於該潛在普通股具有稀釋作用時計入加權平均流通在外股數，以計算稀釋每股盈餘。於次年度決議員工酬勞發放股數前計算稀釋每股盈餘時，亦繼續考量該等潛在普通股之稀釋作用。

114及113年度為稅後淨損，其員工認股權潛在普通股股數，因具反稀釋作用，故未納入稀釋每股虧損之計算。

二一、股份基礎給付協議

本公司員工認股權計畫

本公司分別於111年8月及108年1月給與員工認股權670及470單位，每一單位可認購普通股一仟股。給與對象包含本公司符合特定條件之員工。認股權之存續期間均為6年，憑證持有人於發行屆滿2年之日起，可行使被給與之一定比例之認股權。認股權行使價格為發行當日本公司普通股收盤價格，認股權發行後，遇有本公司普通股股份發生變動時，認股權行使價格依規定公式予以調整。

員工認股權之相關資訊如下：

114年度	111年8月認股權計畫		108年1月認股權計畫	
	單 位	行使價格(元)	單 位	行使價格(元)
年初流通在外	590	\$ 19.60	160	\$ 16.05
本年度失效	(30)	19.60	(160)	16.05
年底流通在外	<u>560</u>	19.60	<u>-</u>	
年底可執行	<u>560</u>	19.60	<u>-</u>	
113年度	111年8月認股權計畫		108年1月認股權計畫	
年初流通在外	610	\$ 19.60	420	\$ 16.05
本年度失效	(20)	19.60	-	-
本年度執行	<u>-</u>	-	(260)	16.05
年底流通在外	<u>590</u>	19.60	<u>160</u>	16.05
年底可執行	<u>295</u>	19.60	<u>160</u>	16.05

流通在外之員工認股權相關資訊如下：

認 股 權 計 畫	114年12月31日		113年12月31日	
	執行價格之 範圍 (元)	剩餘合約期限 (年)	執行價格之 範圍 (元)	剩餘合約期限 (年)
111年8月認股權計畫	\$ 19.60	2.59	\$ 19.60	3.59
108年1月認股權計畫	-	-	16.05	-

本公司於 111 年 8 月及 108 年 1 月給與之員工認股權均使用 Black-Scholes 評價模式，評價模式所採用之輸入值如下：

	111年8月	108年1月
給與日股價	19.60 元	16.05 元
行使價格	19.60 元	16.05 元
預期波動率	30.47~30.13%	33.79%
存續期間	4.0~4.5 年	4.0~4.5 年
預期股利率	-	-
無風險利率	0.9935%~1.0109%	0.6704%~0.6965%

114 及 113 年度認列之酬勞成本分別為 293 元及 883 元。

二二、資本風險管理

合併公司進行資本管理以確保能夠於繼續經營之前提下，藉由將債務及權益餘額最適化，以使股東報酬極大化。

合併公司資本結構係由淨債務（即借款減除現金及約當現金）及權益（即股本、資本公積及保留盈餘）組成。

合併公司不須遵守其他外部資本規定。

二三、金融工具

(一) 公允價值資訊－非按公允價值衡量之金融工具

非按公允價值衡量之金融工具之帳面金額與公允價值無重大差異。

(二) 公允價值資訊－以重複性基礎按公允價值衡量之金融工具

截至 114 年及 113 年 12 月 31 日止，合併公司並未持有按公允價值衡量之金融工具。

(三) 金融工具之種類

	114年12月31日	113年12月31日
<u>金融資產</u>		
按攤銷後成本衡量之金融資產 (註1)	\$253,937	\$262,414
<u>金融負債</u>		
按攤銷後成本衡量(註2)	18,296	26,169

註1：餘額係包含現金及約當現金、應收帳款及其他應收款等按攤銷後成本衡量之金融資產。

註2：餘額係包含應付票據、應付帳款及其他應付款等按攤銷後成本衡量之金融負債。

(四) 財務風險管理目的與政策

合併公司之財務風險管理目標，係為管理與營運活動相關之市場風險、信用風險及流動風險。為降低相關財務風險，合併公司致力於辨認、評估並規避市場之不確定性，以降低市場變動對公司財務績效之潛在不利影響。合併公司之重要財務活動，係經董事會及內部控制制度進行覆核。於財務計劃執行期間，合併公司必須恪遵關於整體財務風險管理及權責劃分之相關財務操作程序。

1. 市場風險

合併公司之營運活動使合併公司承擔之主要財務風險為匯率變動風險以及利率變動風險。

合併公司有關金融工具市場風險之暴險及其對該等暴險之管理與衡量方式並無改變。

(1) 匯率風險

合併公司營運活動主要係以外幣進行交易，因此產生匯率風險。合併公司匯率風險管理策略為定期檢視各種幣別資產及負債之淨部位，並對該淨部位進行風險管理。目前合併公司並未從事衍生金融商品交易，未來將視公司營運狀況決定是否承做遠匯外匯交易，或其他金融商品避險。

敏感度分析

合併公司主要受到美金匯率波動之影響。

下表說明當新台幣（功能性貨幣）對美金之匯率增加及減少 1% 時，合併公司之敏感度分析。敏感度分析僅包括流通在外之外幣貨幣性項目。下表之正數係表示當美金升值 1% 時，將使稅前淨損減少之金額；當美金貶值 1% 時，其對稅前淨損之影響將為同金額之負數。

貨幣種類	114年度	113年度
美金	\$ 582	\$ 145

管理階層認為敏感度分析尚無法代表匯率之固有風險，因資產負債表日之外幣暴險無法反映年中暴險情形。

(2) 利率風險

因合併公司同時持有固定及浮動利率組合資產及負債。因而產生利率風險。

合併公司於資產負債表日受利率暴險之金融資產及金融負債帳面金額如下：

	114年12月31日	113年12月31日
具公允價值利率風險		
—金融資產	\$175,800	\$210,400
—金融負債	642	1,274
具現金流量利率風險		
—金融資產	60,407	20,360

敏感度分析

下列敏感度分析係依非衍生工具於資產負債表日之利率暴險而決定。對於浮動利率資產，其分析方式係假設資產負債表日流通在外之金融資產於報導期間皆流通在外。

若利率變動 0.1%，在所有其他變數維持不變之情況下，合併公司 114 及 113 年度之稅前淨損將分別變動 60 仟元及 20 仟元。

合併公司於本年度對利率之敏感度上升，主因為浮動利率淨資產增加。

2. 信用風險

信用風險係指交易對方拖欠合約義務而造成合併公司財務損失之風險。截至資產負債表日，合併公司可能因交易對方未履行義務造成財務損失之最大信用風險暴險主要係來自於資產負債表所認列之金融資產帳面金額。

合併公司採行之政策係僅與信譽卓著之對象進行交易，並針對應收帳款進行投保，增加保障以減輕因拖欠所產生財務損失之風險。合併公司持續監督信用暴險以及交易對方之信用評等，並將總交易金額分散至各信用評等合格之客戶，並透過每年由管理階層複核及核准之交易對方信用額度限額控制信用暴險。

合併公司之信用風險主要係集中於合併公司前三大客戶，截至 114 年及 113 年 12 月 31 日止，應收帳款總額來自前述客戶之比率分別為 63% 及 22%。

3. 流動性風險

合併公司係透過管理及維持足夠部位之現金及約當現金以支應營運並減輕現金流量波動之影響。合併公司管理階層監督銀行融資額度使用狀況並確保借款合同條款之遵循。

截至 114 年及 113 年 12 月 31 日止，合併公司未動用之融資額度，參閱下列(2)融資額度之說明。

(1) 非衍生金融負債之流動性

下列流動性及利率風險表係說明合併公司已約定還款期間之非衍生金融負債剩餘合約到期分析，係依據合併公司最早可能被要求還款之日期，並以金融負債未折現現金流量編製，並包括利息及本金之現金流量。

	要求即付或			
	短於1個月	1 ~ 3 個月	3個月~1年	1 ~ 5 年
<u>114年12月31日</u>				
無付息負債				
應付帳款	\$ 7,119	\$ 6,755	\$ 74	\$ -
其他應付款	1,810	8,512	107	-
租賃負債	<u>54</u>	<u>108</u>	<u>486</u>	<u>-</u>
	<u>\$ 8,983</u>	<u>\$ 15,375</u>	<u>\$ 667</u>	<u>\$ -</u>
<u>113年12月31日</u>				
無付息負債				
應付票據	\$ -	\$ 3,900	\$ -	\$ -
應付帳款	8,139	10,192	110	-
其他應付款	7,757	2,341	103	-
租賃負債	<u>54</u>	<u>108</u>	<u>486</u>	<u>648</u>
	<u>\$ 15,950</u>	<u>\$ 16,541</u>	<u>\$ 699</u>	<u>\$ 648</u>

(2) 融資額度

	114年12月31日	113年12月31日
無擔保銀行借款額度		
— 未動用金額	<u>\$ 50,000</u>	<u>\$ 50,000</u>

二四、關係人交易

本公司及子公司（係本公司之關係人）間之交易、帳戶餘額、收益及費損於合併時全數予以銷除，故未揭露於本附註。除已於其他附註揭露外，合併公司與其他關係人間之交易如下。

(一) 關係人名稱及其關係

關係人名稱	與合併公司之關係
周暉雅	主要管理階層

(二) 管理費用—租賃費用

關係人類別	114年度	113年度
周暉雅	<u>\$ 18</u>	<u>\$ 18</u>

租賃期間均為一年，租金係由雙方議定，並依租約按月支付固定租賃給付。

(三) 主要管理階層薪酬

	114年度	113年度
短期員工福利	\$ 4,709	\$ 4,717
股份基礎給付	<u>50</u>	<u>160</u>
	<u>\$ 4,759</u>	<u>\$ 4,877</u>

董事及其他主要管理階層之薪酬係由薪酬委員會依照個人績效及市場趨勢決定。

二五、質抵押之資產

下列資產業已提供為合併公司未來營運資金需求設定之擔保品：

	114年12月31日	113年12月31日
不動產、廠房及設備	<u>\$ 80,713</u>	<u>\$ 81,444</u>

二六、具重大影響之外幣資產及負債資訊

以下資訊係按合併公司各個體功能性貨幣以外之外幣彙總表達，所揭露之匯率係指該等外幣換算至功能性貨幣之匯率。具重大影響之外幣資產及負債如下：

114年12月31日	外	幣	匯	率	帳面金額
<u>外幣資產</u>					
<u>貨幣性項目</u>					
美金	\$	2,071	31.430		<u>\$ 65,094</u>
<u>外幣負債</u>					
<u>貨幣性項目</u>					
美金		218	31.430		<u>\$ 6,849</u>
113年12月31日					
<u>外幣資產</u>					
<u>貨幣性項目</u>					
美金		718	32.785		<u>\$ 23,550</u>
<u>外幣負債</u>					
<u>貨幣性項目</u>					
美金		276	32.785		<u>\$ 9,054</u>

具重大影響之外幣兌換損益（未實現）如下：

外幣	114年度		113年度	
	匯率	淨兌換(損)益	匯率	淨兌換(損)益
美金	31.430(美金:新台幣)	\$ 1,382	32.785(美金:新台幣)	\$ 1,134

二七、附註揭露事項

(一) 重大交易事項相關資訊：

1. 資金貸與他人：無。
2. 為他人背書保證：無。
3. 年底持有之重大有價證券（不包含投資子公司、關聯企業及合資控制部分）：無。
4. 與關係人進、銷貨之金額達新台幣一億元或實收資本額 20% 以上：無。
5. 應收關係人款項達新台幣一億元或實收資本額 20% 以上：無。
6. 其他：母子公司間及各子公司間之業務關係及重大交易往來情形及金額：附表一。

(二) 轉投資事業相關資訊：附表二。

(三) 大陸投資資訊：無。

二八、部門資訊

合併公司主要經營項目為電子零組件之研究開發、製造及銷售等，依 IFRS 8「營運部門」評估係屬單一營運部門。收入產品別及地區別之細分參閱附註十七。

(一) 主要客戶資訊

來自單一客戶之收入達合併公司收入淨額之 10% 以上者如下：

客戶名稱	114年度		113年度	
	金額	百分比	金額	百分比
甲公司	\$ 26,441	15%	\$ 23,522	12%
乙公司	20,219	11%	37,782	19%
丙公司	19,096	11%	11,514	6%
丁公司	7,970	4%	20,968	11%

啟發電子股份有限公司及子公司
 母子公司間及各子公司間業務關係及重大交易往來情形及金額
 民國 114 年度

附表一

單位：新台幣仟元

編號 (註一)	交易人名稱	交易往來對象	與交易人之關係 (註二)	交易往來情形			佔合併總營收或 總資產之比率% (註四)
				科目	金額 (註五)	交易條件 (註三)	
0	本公司	瑞發公司	1	應收帳款	\$ 395	—	0.10
				營業收入	1,100	—	0.61

註一：母公司及子公司相互間之業務往來資訊編號如下：

1. 母公司為 0。
2. 子公司依公司別由阿拉伯數字 1 開始依序編號。

註二：與交易人之關係有以下三種，其編號如下：

1. 母公司對子公司
2. 子公司對母公司
3. 子公司對子公司

註三：母子公司間銷售係依雙方約定方式辦理。收款條件為月結 180 天。

註四：交易往來金額佔合併總營收或總資產比率之計算，若屬資產負債科目者，以期末餘額佔合併總資產之方式計算；若屬損益科目者，以期末累積金額佔合併總營收之方式計算。

註五：於編製合併財務報表時業已全數沖銷。

啟發電子股份有限公司及子公司
被投資公司資訊、所在地區…等相關資訊
民國 114 年度

附表二

單位：除另予註明者外
，為新台幣仟元

投資公司名稱	被投資公司名稱	所在地區	主要營業項目	原始投資金額		年底持有		被投資公司 本年度(損)益	本年度認列之 投資(損)益	備註	
				本年年底	去年年底	股數(仟股)	比率(%)				帳面金額
本公司	瑞發公司	台灣	電子器材、電子設備批發	\$ 6,000	\$ 6,000	600	100	\$ 5,924	\$ 337	\$ 337	子公司(註一)

註一：係按同期間經會計師查核之財務報表計算。

註二：於編製合併財務報表時業已全數沖銷。